

NEW PANAL

Comfort floor
EVOLUTION
EXTRUDED PORCELAIN TILE

PAV. DE INTERIOR
INDOOR FLOOR TILE

REVESTIMIENTO
WALL TILE

SIN MANTENIMIENTO
NO MAINTENANCE

RESISTENCIA AL RAYADO
SCRATCH RESISTANCE

RESIST. A LA HELADA
FROST PROOF

RESISTENTE AL DESGASTE
WEAR RESISTANCE

FORMATOS:

CHEVRON IZQ./DCHA. 17,2 x 7,3 - 7" x 3"
ROMBO 15 x 8,5 - 6" x 3,3"
HEX. 15 x 17 - 6" x 7"
HEX. 6,5 x 7,5 - 2,5" x 3"
HEX. 6,5 x 22,5 - 2,5" x 8,8"
ENM. HEX. 38 x 39,5 - 15" x 15,5"



CHEVRON (14) - CHEVRON (14)



CHEVRON IZQ. / DCHA. (14)
NEW PANAL FARINA
17,2 x 7,3 (G 64) 7" x 3" m²



CHEVRON IZQ. / DCHA. (14)
NEW PANAL FARINA DECOR
17,2 x 7,3 (G 64) 7" x 3" m²



CHEVRON IZQ. / DCHA. (14)
NEW PANAL BEIGE
17,2 x 7,3 (G 64) 7" x 3" m²



CHEVRON IZQ. / DCHA. (14)
NEW PANAL ASH
17,2 x 7,3 (G 64) 7" x 3" m²



CHEVRON (10) - CHEVRON (10)



CHEVRON IZQ. / DCHA. (10)
NEW PANAL FARINA
17,2 x 7,3 (G 63) 7" x 3" m²



CHEVRON IZQ. / DCHA. (10)
NEW PANAL CREAM
17,2 x 7,3 (G 63) 7" x 3" m²



CHEVRON IZQ. / DCHA. (10)
NEW PANAL STORM
17,2 x 7,3 (G 63) 7" x 3" m²



CHEVRON IZQ. / DCHA. (10)
NEW PANAL CARBO
17,2 x 7,3 (G 63) 7" x 3" m²



ROMBO (14) - RHOMBUS (14)



ROMBO (14)
NEW PANAL FARINA
15 x 8,5 (G 54) 6" x 3,3" m²



ROMBO (14)
NEW PANAL BEIGE
15 x 8,5 (G 54) 6" x 3,3" m²




ROMBO (14)
NEW PANAL ASH
15 x 8,5 (G 54) 6" x 3,3" m²



ROMBO TREND (10) - RHOMBUS TREND (10)



ROMBO TREND (10)
NEW PANAL WHITE
15 x 8,5 (G 50) 6" x 3,3" m²



ROMBO TREND (10)
NEW PANAL CREAM
15 x 8,5 (G 50) 6" x 3,3" m²



ROMBO TREND (10)
NEW PANAL STORM
15 x 8,5 (G 50) 6" x 3,3" m²



HEXÁGONO (14) - HEXAGON (14)



HEX. (14) NEW PANAL FARINA
15 x 17 (G 64) 6" x 7" m²



HEX. (14) NEW PANAL BEIGE
15 x 17 (G 64) 6" x 7" m²



HEX. (14) NEW PANAL ASH
15 x 17 (G 64) 6" x 7" m²



DECORACIÓN (14) - DECORATION (14)


EVOLUTION
EXTRUDED PORCELAIN TILE



3 DISEÑOS DIFERENTES - SE SUMINISTRAN MEZCLADOS



DECOR TEMPO HEX. (14)
15 x 17 (G 64) 6" x 7" m²




DECOR MOOD HEX. (14)
15 x 17 (G 64) 6" x 7" m²

HEXÁGONO (10) - HEXAGON (10)



HEX. (10) NEW PANAL FARINA
15 x 17 (G 63) 6" x 7" m²
6,5 x 7,5 (G 61) 2,5" x 3" m²
6,5 x 22,5 (G 61) 2,5" x 8,8" m²
ENM. 38 x 39,5 (G 36) 15" x 15,5" m²



HEX. (10) NEW PANAL CREAM
15 x 17 (G 63) 6" x 7" m²




HEX. (10) NEW PANAL STORM
15 x 17 (G 63) 6" x 7" m²




HEX. (10) NEW PANAL CARBO
15 x 17 (G 63) 6" x 7" m²



HEX. (10) NEW PANAL DÍA
15 x 17 (G 46) 6" x 7" m²



HEX. (10) NEW PANAL MENTA
15 x 17 (G 10) 6" x 7" m²




HEX. (10) NEW PANAL CAQUI
15 x 17 (G 10) 6" x 7" m²



HEX. (10) NEW PANAL VERMELL
15 x 17 (G 10) 6" x 7" m²



HEX. (10) NEW PANAL TURQUESA
15 x 17 (G 10) 6" x 7" m²



HEX. (10) NEW PANAL TABAC
15 x 17 (G 10) 6" x 7" m²

ROMBO (10) - RHOMBUS (10)



ROMBO (10)
NEW PANAL FARINA
15 x 8,5 (G 54) 6" x 3,3" m²




ROMBO (10)
NEW PANAL CREAM
15 x 8,5 (G 54) 6" x 3,3" m²




ROMBO (10)
NEW PANAL STORM
15 x 8,5 (G 54) 6" x 3,3" m²




ROMBO (10)
NEW PANAL OCRE
15 x 8,5 (G 54) 6" x 3,3" m²



ROMBO (10)
NEW PANAL CARMIN
15 x 8,5 (G 54) 6" x 3,3" m²



ROMBO (10)
NEW PANAL VERT
15 x 8,5 (G 54) 6" x 3,3" m²



ROMBO (10)
NEW PANAL BLEU
15 x 8,5 (G 54) 6" x 3,3" m²



ROMBO (10)
NEW PANAL CARBO
15 x 8,5 (G 54) 6" x 3,3" m²

ROMBO TOP (10) - RHOMBUS TOP (10)



ROMBO TOP (10)
NEW PANAL TITANI
15 x 8,5 (G 07) 6" x 3,3" m²




ROMBO TOP (10)
NEW PANAL TABAC
15 x 8,5 (G 07) 6" x 3,3" m²




ROMBO TOP (10)
NEW PANAL CAQUI
15 x 8,5 (G 07) 6" x 3,3" m²




ROMBO TOP (10)
NEW PANAL VERMELL
15 x 8,5 (G 07) 6" x 3,3" m²



ROMBO TOP (10)
NEW PANAL MENTA
15 x 8,5 (G 07) 6" x 3,3" m²



ROMBO TOP (10)
NEW PANAL TURQUESA
15 x 8,5 (G 07) 6" x 3,3" m²



ROMBO TOP (10)
NEW PANAL COBALTO
15 x 8,5 (G 07) 6" x 3,3" m²

PACKING BASES

FORMATO	PULGADAS	PZ/CAJA	M²	CAJA/PLT	PESO/CAJA	PESO/PLT
HEX. 15 x 17 (10)	6" x 7"	26	0,5	80	12,45	1.010
HEX. 15 x 17 (14)	6" x 7"	19	0,37	80	10,57	861
HEX. 6,5 x 22,5	2,5" x 8,8"	40	0,585	80	13,7	1110
ENMALLADO HEX. 38 x 39,5	15" x 15,5"	7	1,14	56	25	1.419

PACKING BASES

FORMATO	PULGADAS	PZ/CAJA	M²	CAJA/PLT	PESO/CAJA	PESO/PLT
CHEVRON IZQ./DCHA. 17,2 x 7,3 (10)	7" x 3"	48	0,60	60	13,60	830
CHEVRON IZQ./DCHA. 17,2 x 7,3 (14)	7" x 3"	34	0,43	60	12	735
ROMBO 15 x 8,5 (10)	6" x 3,3"	42	0,27	132	5,85	788
ROMBO 15 x 8,5 (14)	6" x 3,3"	32	0,20	132	6,6	886